



## Documento 1. Resultados Globales.

### Informe de resultados de la evaluación final de los alumnos de E. Primaria. 2021-22

Año Académico: 2021-22 DAT: MADRID-CAPITAL Zona: HORTALEZA Dto: HORTALEZA  
Municipio: MADRID Tipo Centro: CP INF-PRI Código: 28021409  
Nombre : ESPERANZA Titularidad: PÚBLICO Tfno: 913003012  
Domicilio: CALLE DE ANDORRA, 12 C.Postal: 28043

	Alumnos Evaluados	Promocionan		No promoción
		Total	De ellos, con Medidas RE-AC	
<b>Curso 1º LOMCE</b>				
Centro	51	100,0%	21,6%	0,0%
Centros públicos de la zona	859	98,5%	19,9%	1,5%
Centros de la zona	1.877	99,3%	11,3%	0,7%
Centros públicos del área territorial	11.682	99,4%	23,8%	0,6%
Centros del área territorial	27.414	99,7%	14,3%	0,3%
Centros públicos de la Comunidad	38.066	99,5%	21,5%	0,5%
Centros de la Comunidad	64.864	99,7%	15,0%	0,3%
<b>Curso 2º LOMCE</b>				
Centro	50	100,0%	20,0%	0,0%
Centros públicos de la zona	787	96,8%	16,4%	3,2%
Centros de la zona	1.816	98,3%	8,9%	1,7%
Centros públicos del área territorial	11.353	96,0%	20,8%	4,0%
Centros del área territorial	26.940	97,3%	12,4%	2,7%
Centros públicos de la Comunidad	37.439	96,7%	19,8%	3,3%
Centros de la Comunidad	64.354	97,5%	13,5%	2,5%
<b>Curso 3º LOMCE</b>				
Centro	47	100,0%	34,0%	0,0%
Centros públicos de la zona	755	99,9%	19,6%	0,1%
Centros de la zona	1.801	99,9%	10,1%	0,1%
Centros públicos del área territorial	10.993	99,6%	25,5%	0,4%
Centros del área territorial	26.799	99,8%	15,0%	0,2%
Centros públicos de la Comunidad	37.051	99,7%	22,8%	0,3%
Centros de la Comunidad	64.128	99,7%	15,7%	0,3%
<b>Curso 4º LOMCE</b>				
Centro	36	100,0%	33,3%	0,0%
Centros públicos de la zona	805	97,6%	17,4%	2,4%
Centros de la zona	1.885	98,8%	9,1%	1,2%
Centros públicos del área territorial	11.211	96,8%	24,4%	3,2%
Centros del área territorial	27.509	97,8%	13,8%	2,2%
Centros públicos de la Comunidad	38.333	97,4%	22,2%	2,6%
Centros de la Comunidad	66.613	98,0%	15,0%	2,0%
<b>Curso 5º LOMCE</b>				
Centro	49	100,0%	34,7%	0,0%
Centros públicos de la zona	709	99,9%	22,0%	0,1%
Centros de la zona	1.826	99,7%	10,5%	0,3%
Centros públicos del área territorial	11.364	99,7%	25,3%	0,3%
Centros del área territorial	28.063	99,8%	14,9%	0,2%
Centros públicos de la Comunidad	39.193	99,8%	22,6%	0,2%
Centros de la Comunidad	68.611	99,8%	15,6%	0,2%
<b>Curso 6º LOMCE</b>				
Centro	44	100,0%	34,1%	0,0%
Centros públicos de la zona	700	99,0%	22,2%	1,0%
Centros de la zona	1.953	99,2%	10,4%	0,8%
Centros públicos del área territorial	11.257	96,8%	26,2%	3,2%
Centros del área territorial	28.054	97,8%	14,7%	2,2%
Centros públicos de la Comunidad	39.314	97,7%	22,8%	2,3%
Centros de la Comunidad	68.596	98,2%	15,5%	1,8%



## Documento 2 . Resultados por Áreas de Conocimiento

### Informe de resultados de la evaluación final de los alumnos de E. Primaria. 2021-22

Año Académico: **2021-22** DAT: **MADRID-CAPITAL** Zona: **HORTALEZA** Dto: **HORTALEZA**  
Municipio: **MADRID** Tipo Centro: **CP INF-PRI** Código: **28021409**  
Nombre : **ESPERANZA** Titularidad: **PÚBLICO** Tfno: **913003012**

	Centro público		Centros públicos en la zona		Centros totales en la zona		Centros públicos en la DAT		Centros totales en la DAT		Centros públicos en la Comunidad		Centros totales en la Comunidad	
1º Ciencias N	51	98,0%	858	94,8%	1.876	97,1%	11.677	90,4%	27.409	94,5%	38.049	94,2%	64.847	95,9%
1º Ciencias S	51	92,2%	858	94,1%	1.876	96,8%	11.677	90,1%	27.409	94,3%	38.048	93,9%	64.846	95,6%
1º E. física	51	100,0%	858	98,3%	1.876	99,1%	11.674	97,0%	27.406	98,4%	38.045	98,4%	64.843	98,9%
1º L. castellana	51	94,1%	858	89,5%	1.876	93,9%	11.677	83,1%	27.409	88,8%	38.048	88,2%	64.846	90,8%
1º Inglés	51	92,2%	858	92,3%	1.876	95,1%	11.677	86,9%	27.350	91,4%	38.050	91,6%	64.716	93,3%
1º Matemáticas	51	100,0%	858	92,3%	1.876	95,6%	11.677	86,5%	27.409	91,6%	38.048	91,1%	64.846	93,3%
1º E. artística	51	100,0%	858	98,3%	1.876	99,1%	11.676	96,7%	27.339	98,2%	37.982	98,2%	64.469	98,8%
1º Religión CA	18	100,0%	408	98,3%	1.316	99,2%	4.619	98,1%	17.364	99,0%	15.255	98,6%	35.565	99,1%
1º Valores SC	33	100,0%	449	98,4%	559	98,7%	6.715	97,0%	9.655	97,6%	22.290	98,3%	28.590	98,5%
2º Ciencias N	50	96,0%	787	95,6%	1.816	97,6%	11.346	91,5%	26.933	95,0%	37.422	94,6%	64.337	96,1%
2º Ciencias S	50	100,0%	787	95,0%	1.816	97,4%	11.345	90,6%	26.932	94,7%	37.421	94,0%	64.336	95,8%
2º E. física	50	100,0%	787	98,6%	1.816	99,4%	11.353	98,0%	26.940	98,9%	37.434	98,9%	64.349	99,3%
2º L. castellana	50	98,0%	787	94,2%	1.816	96,4%	11.345	88,0%	26.932	92,1%	37.421	91,6%	64.336	93,6%
2º Inglés	50	94,0%	787	93,9%	1.816	95,9%	11.349	89,1%	26.766	92,6%	37.427	92,8%	64.079	94,2%
2º Matemáticas	50	96,0%	787	95,4%	1.816	96,9%	11.345	88,6%	26.932	92,6%	37.421	92,5%	64.336	94,2%
2º E. artística	50	100,0%	787	98,5%	1.816	99,3%	11.353	97,8%	26.885	98,8%	37.437	98,8%	64.096	99,2%
2º Religión CA	21	100,0%	359	98,3%	1.295	99,5%	4.583	98,6%	17.282	99,2%	15.370	99,0%	35.808	99,3%
2º Valores SC	29	100,0%	428	98,6%	521	98,8%	6.489	98,2%	9.305	98,5%	21.575	98,8%	27.844	99,0%
3º Ciencias N	47	76,6%	754	93,5%	1.800	96,4%	10.988	87,5%	26.794	92,5%	37.036	91,7%	64.113	93,9%
3º Ciencias S	47	80,9%	754	94,0%	1.800	96,9%	10.988	86,3%	26.794	91,9%	37.035	90,2%	64.112	93,1%
3º E. física	47	100,0%	755	99,5%	1.801	99,8%	10.992	97,7%	26.798	98,8%	37.045	98,8%	64.122	99,2%
3º L. castellana	47	93,6%	754	94,4%	1.800	96,8%	10.988	88,3%	26.794	92,6%	37.035	92,2%	64.112	94,1%
3º Inglés	47	85,1%	754	93,8%	1.800	96,3%	10.988	86,8%	26.778	91,2%	37.037	91,0%	63.961	92,9%
3º Matemáticas	47	85,1%	754	91,2%	1.800	95,1%	10.988	85,1%	26.794	90,2%	37.035	89,1%	64.112	91,7%
3º E. artística	47	100,0%	755	99,3%	1.801	99,7%	10.992	97,0%	26.569	98,3%	37.048	98,4%	63.653	98,8%
3º Religión CA	20	100,0%	345	99,1%	1.272	99,6%	4.604	98,3%	17.406	99,0%	15.704	99,1%	36.357	99,2%
3º Valores SC	27	100,0%	410	99,5%	529	99,6%	6.111	97,9%	9.071	98,3%	20.895	98,7%	27.238	98,9%
4º Ciencias N	36	66,7%	805	93,4%	1.885	96,6%	11.206	88,2%	27.504	92,9%	38.324	91,9%	66.604	94,1%
4º Ciencias S	36	69,4%	805	91,8%	1.885	95,8%	11.206	86,5%	27.504	91,9%	38.324	90,4%	66.604	93,1%
4º E. física	36	100,0%	803	99,4%	1.883	99,7%	11.207	98,1%	27.505	99,0%	38.326	99,0%	66.606	99,3%
4º L. castellana	36	94,4%	805	93,2%	1.885	96,2%	11.206	88,1%	27.504	92,3%	38.325	92,2%	66.605	94,0%
4º Inglés	36	80,6%	805	90,2%	1.885	94,8%	11.204	86,6%	27.431	90,9%	38.323	90,8%	66.342	92,6%
4º Matemáticas	36	83,3%	805	91,1%	1.885	95,0%	11.206	85,6%	27.504	90,4%	38.324	89,9%	66.604	92,1%
4º E. artística	36	100,0%	742	99,2%	1.822	99,7%	11.147	97,7%	27.367	98,6%	38.223	98,7%	66.230	99,0%
4º Religión CA	19	100,0%	385	98,7%	1.356	99,6%	4.779	98,8%	18.095	99,0%	16.542	99,2%	38.369	99,3%
4º Valores SC	17	100,0%	419	99,0%	528	99,2%	6.171	98,1%	9.108	98,4%	21.376	98,8%	27.831	98,9%
5º Ciencias N	49	77,6%	709	92,4%	1.826	95,6%	11.358	87,1%	28.057	92,1%	39.177	91,1%	68.595	93,4%
5º Ciencias S	49	87,8%	709	91,1%	1.826	94,8%	11.358	84,7%	28.057	90,6%	39.176	88,7%	68.594	91,8%
5º E. física	49	100,0%	709	99,6%	1.826	99,7%	11.361	97,5%	28.060	98,8%	39.182	98,8%	68.600	99,2%
5º L. castellana	49	98,0%	709	94,4%	1.826	95,8%	11.358	86,6%	28.057	91,1%	39.175	90,9%	68.593	93,0%
5º Inglés	49	81,6%	709	89,1%	1.826	93,2%	11.358	83,7%	28.043	88,3%	39.175	88,1%	68.465	90,2%
5º Matemáticas	49	87,8%	709	90,4%	1.826	92,4%	11.358	82,4%	28.057	87,6%	39.175	87,3%	68.593	89,8%

Nota: Los valores de la columnas representan: Alumnos totales y % de alumnos evaluados positivamente



## Documento 2 . Resultados por Áreas de Conocimiento

### Informe de resultados de la evaluación final de los alumnos de E. Primaria. 2021-22

5º E. artística	49	100,0%	709	99,3%	1.827	99,6%	11.234	96,9%	27.683	98,0%	39.058	98,3%	67.753	98,7%
5º Religión CA	23	100,0%	300	100,0%	1.288	99,8%	4.929	98,7%	18.560	98,7%	17.495	99,2%	39.999	99,1%
5º Valores SC	26	100,0%	409	99,3%	538	99,4%	6.168	97,5%	9.183	98,0%	21.240	98,4%	28.162	98,7%
6º Ciencias N	44	88,6%	700	93,9%	1.953	96,5%	11.250	87,7%	28.047	92,2%	39.304	92,1%	68.586	94,0%
6º Ciencias S	44	93,2%	700	93,7%	1.953	96,0%	11.250	85,6%	28.047	90,4%	39.304	89,4%	68.586	91,9%
6º E. física	44	100,0%	700	99,3%	1.953	99,7%	11.257	96,9%	28.054	98,5%	39.314	98,6%	68.596	99,0%
6º L. castellana	44	97,7%	700	94,7%	1.953	96,5%	11.250	86,6%	28.047	90,9%	39.304	91,2%	68.586	93,0%
6º Inglés	44	84,1%	700	90,7%	1.953	94,6%	11.251	82,5%	27.923	88,1%	39.306	87,7%	68.342	90,1%
6º Matemáticas	44	93,2%	700	92,9%	1.953	94,9%	11.250	83,3%	28.047	87,9%	39.304	88,5%	68.586	90,5%
6º E. artística	44	100,0%	700	99,3%	1.953	99,7%	11.121	96,3%	27.616	97,8%	39.178	98,1%	67.543	98,5%
6º Religión CA	23	100,0%	335	99,4%	1.452	99,8%	4.922	98,1%	18.459	98,4%	17.560	99,1%	39.544	99,0%
6º Valores SC	21	100,0%	364	99,2%	500	99,4%	6.050	97,7%	9.229	98,2%	21.288	98,5%	28.475	98,8%
	<b>Centro público</b>		<b>Centros públicos en la zona</b>		<b>Centros totales en la zona</b>		<b>Centros públicos en la DAT</b>		<b>Centros totales en la DAT</b>		<b>Centros públicos en la Comunidad</b>		<b>Centros totales en la Comunidad</b>	

Nota: Los valores de la columnas representan: Alumnos totales y % de alumnos evaluados positivamente



**Doc 3. Resumen porcentual gráfico de 2º, 4º y 6º cursos de E. Primaria. Curso 2021-22.**

DAT: MADRID-CAPITAL Zona: HORTALEZA

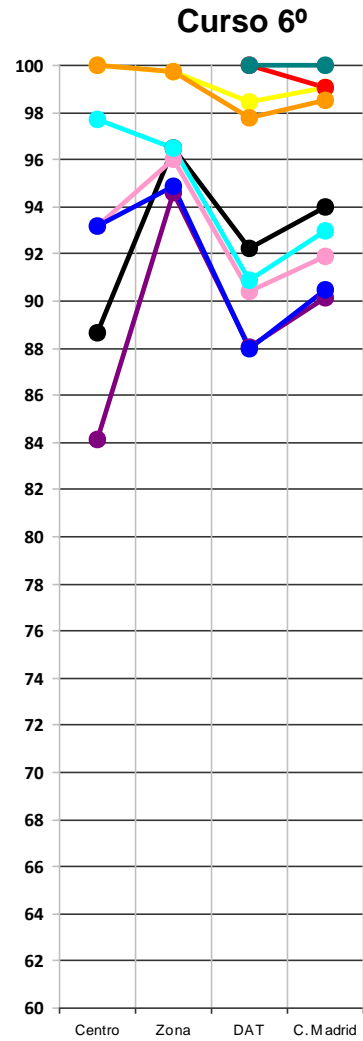
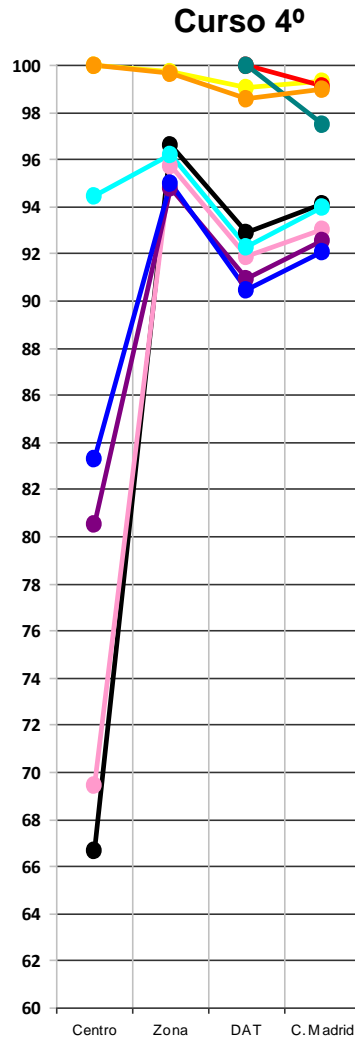

Dto: HORTALEZA

Titularidad: PÚBLICO

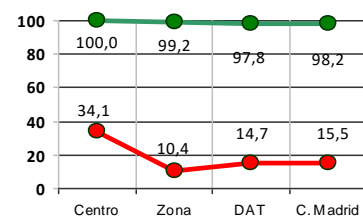
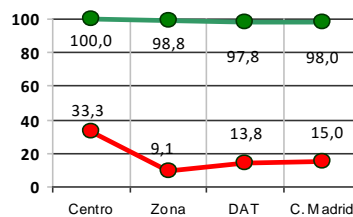
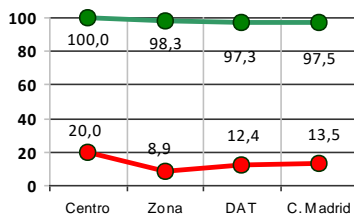
Municipio: MADRID

Nombre : ESPERANZA

Código: 28021409



■ C. naturales    ■ C. sociales    ■ E. física    ■ L. castellana    ■ L.E. inglés  
■ L.E. francés    ■ L.E. alemán    ■ Matemáticas    ■ E. artística



■ % Promoción en el curso    ■ % Promoción con medidas RE-AC (respecto a alumnos que promocionan) en el curso

Nota: Las líneas entre puntos se han añadido solamente para facilitar la localización y comparación entre los distintos valores.