



Documento 1. Resultados Globales.

Informe de resultados de la evaluación final de los alumnos de E. Primaria. 2022-23

Año Académico: **2022-23** DAT: **MADRID-CAPITAL** Zona: **HORTALEZA** Dto: **HORTALEZA**
Municipio: **MADRID** Tipo Centro: **CP INF-PRI** Código: **28021409**
Nombre : **ESPERANZA** Titularidad: **PÚBLICO** Tfno: **913003012**
Domicilio: **CALLE DE ANDORRA, 12** C.Postal: **28043**

	Alumnos Evaluados	Promocionan		No promoción
		Total	De ellos, con Medidas RE-AC	
Curso 2º LOMCE				
Centro	50	96,0%	18,8%	4,0%
Centros públicos de la zona	862	96,3%	16,7%	3,7%
Centros de la zona	1.882	97,7%	8,0%	2,3%
Centros públicos del área territorial	12.146	92,7%	22,8%	7,3%
Centros del área territorial	28.972	95,3%	11,5%	4,7%
Centros públicos de la Comunidad	39.483	94,2%	21,1%	5,8%
Centros de la Comunidad	68.048	95,6%	13,4%	4,4%
Curso 4º LOMCE				
Centro	40	95,0%	26,3%	5,0%
Centros públicos de la zona	778	97,2%	20,1%	2,8%
Centros de la zona	1.837	98,3%	9,0%	1,7%
Centros públicos del área territorial	11.433	95,3%	25,5%	4,7%
Centros del área territorial	28.325	96,7%	12,7%	3,3%
Centros públicos de la Comunidad	38.502	96,4%	23,7%	3,6%
Centros de la Comunidad	67.298	97,2%	15,0%	2,8%
Curso 6º LOMCE				
Centro	46	95,7%	38,6%	4,3%
Centros públicos de la zona	720	97,8%	21,3%	2,2%
Centros de la zona	1.842	98,5%	10,0%	1,5%
Centros públicos del área territorial	11.810	95,9%	25,8%	4,1%
Centros del área territorial	29.540	96,8%	13,2%	3,2%
Centros públicos de la Comunidad	40.288	97,0%	23,5%	3,0%
Centros de la Comunidad	71.459	97,5%	14,9%	2,5%



Documento 2 . Resultados por Áreas de Conocimiento

Informe de resultados de la evaluación final de los alumnos de E. Primaria. 2022-23

Año Académico: **2022-23** DAT: **MADRID-CAPITAL** Zona: **HORTALEZA** Dto: **HORTALEZA**
Municipio: **MADRID** Tipo Centro: **CP INF-PRI** Código: **28021409**
Nombre : **ESPERANZA** Titularidad: **PÚBLICO** Tfno: **913003012**

	Centro público		Centros públicos en la zona		Centros totales en la zona		Centros públicos en la DAT		Centros totales en la DAT		Centros públicos en la Comunidad		Centros totales en la Comunidad	
2º Ciencias N	50	78,0%	861	92,8%	1.579	95,4%	12.137	89,1%	27.910	92,3%	39.464	92,7%	65.696	93,9%
2º Ciencias S	50	82,0%	861	93,6%	1.579	95,7%	12.137	88,7%	27.910	92,3%	39.464	92,2%	65.696	93,6%
2º E. física	50	100,0%	862	99,0%	1.580	99,1%	12.144	97,8%	27.906	97,6%	39.480	98,8%	65.576	98,5%
2º L. castellana	50	94,0%	861	92,1%	1.579	93,9%	12.137	84,2%	27.909	88,8%	39.464	88,8%	65.695	90,6%
2º Inglés	50	86,0%	861	92,3%	1.579	94,6%	12.138	85,6%	27.914	89,4%	39.466	90,3%	65.605	91,6%
2º Matemáticas	50	94,0%	861	91,8%	1.579	94,0%	12.137	85,5%	27.910	89,6%	39.464	90,0%	65.696	91,5%
2º E. artística	50	100,0%	862	99,0%	1.482	99,1%	12.143	97,7%	24.133	97,5%	39.405	98,7%	59.316	98,4%
2º Religión CA	20	100,0%	416	98,8%	1.032	99,2%	4.890	98,7%	17.603	98,1%	16.121	99,1%	35.975	98,3%
2º Valores SC	30	100,0%	439	99,5%	541	99,3%	6.830	97,8%	9.740	98,0%	22.606	98,7%	28.703	98,6%
4º Ciencias N	40	87,5%	778	95,2%	1.526	96,1%	11.416	87,2%	26.986	91,2%	38.476	91,2%	64.526	92,8%
4º Ciencias S	40	90,0%	778	95,0%	1.526	96,3%	11.416	85,5%	27.011	90,3%	38.476	89,3%	64.551	91,5%
4º E. física	40	97,5%	778	99,7%	1.526	99,6%	11.432	98,0%	27.056	98,2%	38.500	99,0%	64.523	98,8%
4º L. castellana	40	90,0%	778	94,1%	1.526	95,7%	11.416	86,5%	27.048	90,5%	38.477	90,7%	64.589	92,2%
4º Inglés	40	82,5%	778	92,2%	1.526	93,8%	11.401	84,6%	26.998	88,7%	38.462	89,5%	64.330	90,9%
4º Matemáticas	40	85,0%	778	91,1%	1.526	93,6%	11.416	83,4%	27.046	88,1%	38.476	87,7%	64.586	89,8%
4º E. artística	40	97,5%	778	99,7%	1.394	99,6%	11.432	97,9%	22.299	97,4%	38.501	98,8%	56.586	98,3%
4º Religión CA	19	94,7%	346	99,4%	978	99,4%	4.809	98,9%	17.338	98,1%	16.300	99,3%	36.038	98,4%
4º Valores SC	21	100,0%	431	99,5%	547	99,6%	6.317	98,1%	9.313	98,0%	21.616	98,8%	27.790	98,6%
6º Ciencias N	46	84,8%	717	94,3%	1.503	95,3%	11.795	88,1%	28.350	91,7%	40.261	91,8%	68.641	93,3%
6º Ciencias S	46	78,3%	717	92,1%	1.503	93,8%	11.795	85,9%	28.350	90,0%	40.261	89,6%	68.641	91,6%
6º E. física	46	100,0%	719	99,3%	1.505	99,4%	11.807	97,3%	28.356	98,3%	40.283	98,6%	68.636	98,7%
6º L. castellana	46	91,3%	717	93,2%	1.503	94,7%	11.795	86,2%	28.352	89,9%	40.261	90,8%	68.643	92,2%
6º Inglés	46	87,0%	717	89,3%	1.503	91,6%	11.768	82,7%	28.325	87,0%	40.237	87,5%	68.506	89,3%
6º Matemáticas	46	78,3%	717	88,4%	1.503	92,1%	11.795	82,8%	28.350	86,8%	40.261	87,5%	68.641	89,3%
6º E. artística	46	100,0%	720	98,8%	1.332	99,0%	11.684	96,7%	23.159	97,4%	40.160	98,1%	59.359	98,2%
6º Religión CA	17	100,0%	286	99,3%	941	99,1%	5.019	97,9%	18.363	97,6%	17.630	99,0%	39.030	98,3%
6º Valores SC	29	100,0%	432	98,8%	563	98,8%	6.477	97,7%	9.589	97,5%	22.096	98,6%	29.065	98,4%
	Centro público		Centros públicos en la zona		Centros totales en la zona		Centros públicos en la DAT		Centros totales en la DAT		Centros públicos en la Comunidad		Centros totales en la Comunidad	

Nota: Los valores de la columnas representan: Alumnos totales y % de alumnos evaluados positivamente



Doc 3. Resumen porcentual gráfico de 2º, 4º y 6º cursos de E. Primaria. Curso 2022-23.

DAT: MADRID-CAPITAL Zona: HORTALEZA

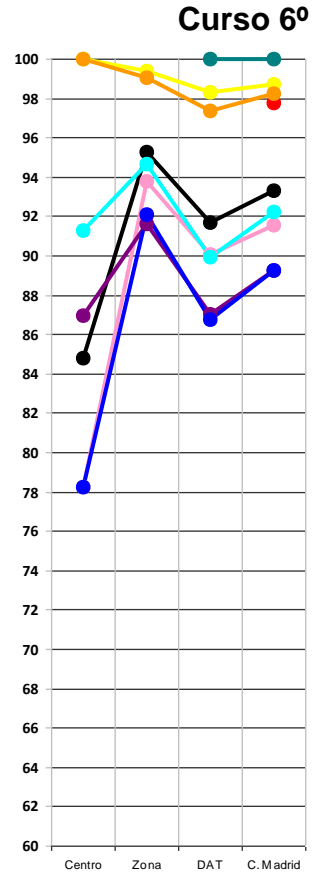
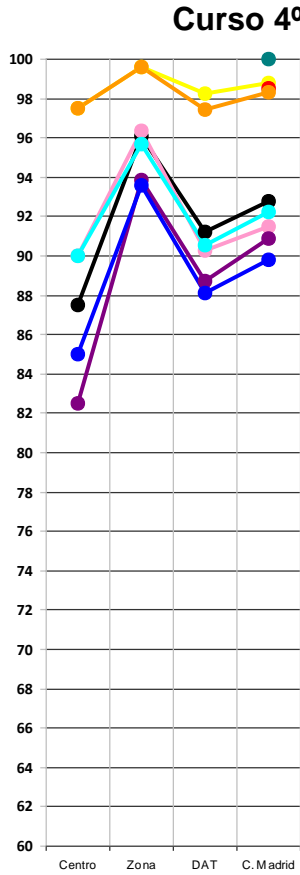
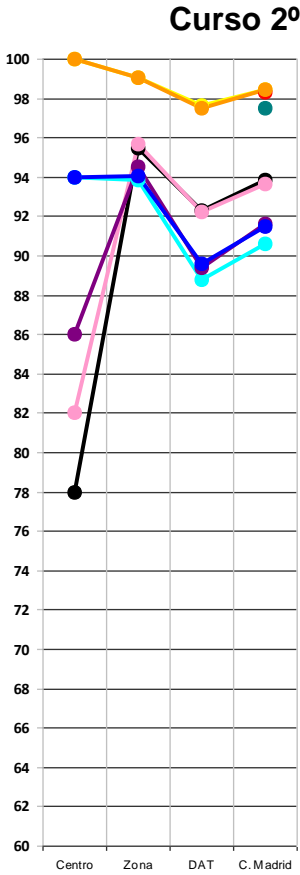
Dto: HORTALEZA

Titularidad: **PÚBLICO**

Municipio: MADRID

Nombre : ESPERANZA

Código: 28021409



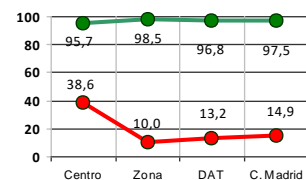
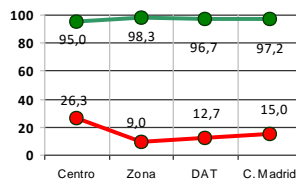
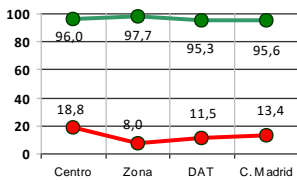
C. naturales
L.E. francés

C. sociales
L.E. alemán

E. física
Matemáticas

L. castellana
E. artística

L.E. inglés



% Promoción en el curso

% Promoción con medidas RE-AC (respecto a alumnos que promocionan) en el curso

Nota: Las líneas entre puntos se han añadido solamente para facilitar la localización y comparación entre los distintos valores.

**INFORME DE LOS RESULTADOS DE LA EVALUACIÓN FINAL DE LOS ALUMNOS**

(Decreto 89/2014, de 24 de julio, del Consejo de Gobierno, por el que se establece para la Comunidad de Madrid el Currículo de Educación Primaria)

EDUCACIÓN PRIMARIA

Año académico

2023 / 2024

Centro: CP INF-PRI ESPERANZA

Código: 28021409

Dirección: Calle de Andorra, 12

Localidad: Madrid

C.P.: 28043

EVALUACIÓN FINAL DEL 1 CURSO / GRUPO P1A						Alumnos	
Área	IN	SU	BI	NT	SB	Para este curso / grupo	
Ciencias de la Naturaleza	3	3	1	8	7	Nº de matriculados: 22 Promocionan: 22 No promocionan 0 (De los alumnos que promocionan...) Promocionan con M.A. 4	
Ciencias Sociales	0	3	4	7	8		
Educación Artística	0	1	3	11	7		
Educación Física	0	0	4	8	10		
Lengua Castellana y Literatura	2	3	3	7	7		
Lengua Extranjera (Inglés)	3	2	2	7	8		
Matemáticas	1	3	1	9	8		
Religión Católica	0	1	3	3	5		
Medidas de Atención Educativa	0	0	0	0	0		
TOTAL	9	16	21	60	60		

Cumplimentar tantos cuadros como cursos/grupos tenga el centro. La columna TOTAL se rellenará exclusivamente con el último cuadro de cada curso.

EVALUACIÓN FINAL DEL 1 CURSO / GRUPO P1B						Alumnos		
Área	IN	SU	BI	NT	SB	Para este curso / grupo		Total
Ciencias de la Naturaleza	0	2	3	8	9	Nº de matriculados: 22 Promocionan: 22 No promocionan 0 (De los alumnos que promocionan...) Promocionan con M.A. 4		
Ciencias Sociales	0	0	4	8	10			44
Educación Artística	0	0	5	8	9			44
Educación Física	0	0	2	8	12			0
Lengua Castellana y Literatura	1	1	3	8	9			
Lengua Extranjera (Inglés)	0	2	2	8	10			
Matemáticas	0	0	2	9	11			
Religión Católica	0	0	1	7	1			
Medidas de Atención Educativa	0	0	0	0	0			
TOTAL	1	5	22	64	71			8

Cumplimentar tantos cuadros como cursos/grupos tenga el centro. La columna TOTAL se rellenará exclusivamente con el último cuadro de cada curso.



EVALUACIÓN FINAL DEL 2 CURSO / GRUPO P2A						Alumnos		
Área	IN	SU	BI	NT	SB	Para este curso / grupo		
Ciencias de la Naturaleza	5	3	3	8	4	Nº de matriculados:	23	
Ciencias Sociales	8	1	1	12	1		Promocionan:	21
Educación Artística	0	0	2	9	12	No promocionan		2
Educación Física	0	0	1	12	10		(De los alumnos que promocionan...)	
Lengua Castellana y Literatura	5	2	2	7	7	Promocionan con M.A.		5
Lengua Extranjera (Inglés)	6	1	1	7	8			
Matemáticas	4	3	3	5	8			
Religión Católica	0	1	2	3	5			
Medidas de Atención Educativa	0	0	0	0	0			
TOTAL	28	11	15	63	55			

Cumplimentar tantos cuadros como cursos/grupos tenga el centro. La columna TOTAL se rellenará exclusivamente con el último cuadro de cada curso.

EVALUACIÓN FINAL DEL 2 CURSO / GRUPO P2B						Alumnos			
Área	IN	SU	BI	NT	SB	Para este curso / grupo		Total	
Ciencias de la Naturaleza	6	7	4	4	2	Nº de matriculados:	23	46	
Ciencias Sociales	7	1	5	8	2		Promocionan:	22	43
Educación Artística	0	0	1	14	8	No promocionan		1	3
Educación Física	0	0	0	8	15		(De los alumnos que promocionan...)		
Lengua Castellana y Literatura	4	2	5	7	5	Promocionan con M.A.		10	15
Lengua Extranjera (Inglés)	8	1	0	10	4				
Matemáticas	4	4	3	8	4				
Religión Católica	0	1	3	5	1				
Medidas de Atención Educativa	0	0	0	0	0				
TOTAL	29	16	21	64	41				

Cumplimentar tantos cuadros como cursos/grupos tenga el centro. La columna TOTAL se rellenará exclusivamente con el último cuadro de cada curso.



EVALUACIÓN FINAL DEL 3 CURSO / GRUPO P3A						Alumnos		
Área	IN	SU	BI	NT	SB	Para este curso / grupo		
Ciencias de la Naturaleza	0	5	7	4	5	Nº de matriculados:	21	
Ciencias Sociales	1	3	5	9	3		Promocionan:	21
Educación Artística	0	0	0	12	9	No promocionan		0
Educación Física	0	0	0	7	14		(De los alumnos que promocionan...)	
Lengua Castellana y Literatura	1	6	4	7	3	Promocionan con M.A.		7
Lengua Extranjera (Inglés)	0	3	6	8	4			
Matemáticas	2	5	6	5	3			
Religión Católica	0	0	0	5	2			
Medidas de Atención Educativa	0	0	0	0	0			
TOTAL	4	22	28	57	43			

Cumplimentar tantos cuadros como cursos/grupos tenga el centro. La columna TOTAL se rellenará exclusivamente con el último cuadro de cada curso.

EVALUACIÓN FINAL DEL 3 CURSO / GRUPO P3B						Alumnos			
Área	IN	SU	BI	NT	SB	Para este curso / grupo		Total	
Ciencias de la Naturaleza	3	7	3	6	5	Nº de matriculados:	24	45	
Ciencias Sociales	4	5	3	7	5		Promocionan:	24	45
Educación Artística	0	0	0	14	10	No promocionan		0	0
Educación Física	0	0	0	9	15		(De los alumnos que promocionan...)		
Lengua Castellana y Literatura	3	8	2	9	2	Promocionan con M.A.		10	17
Lengua Extranjera (Inglés)	8	1	3	7	5				
Matemáticas	6	5	3	6	4				
Religión Católica	0	1	1	7	2				
Medidas de Atención Educativa	0	0	0	0	0				
TOTAL	24	27	15	65	48				

Cumplimentar tantos cuadros como cursos/grupos tenga el centro. La columna TOTAL se rellenará exclusivamente con el último cuadro de cada curso.



EVALUACIÓN FINAL DEL 4 CURSO / GRUPO P4A						Alumnos		
Área	IN	SU	BI	NT	SB	Para este curso / grupo		
Ciencias de la Naturaleza	0	3	2	14	6	Nº de matriculados:	25	
Ciencias Sociales	1	0	5	9	10		Promocionan:	25
Educación Artística	0	0	0	7	18	No promocionan		0
Educación Física	0	0	0	13	12		(De los alumnos que promocionan...)	
Lengua Castellana y Literatura	0	0	1	4	20	Promocionan con M.A.		4
Lengua Extranjera (Inglés)	1	1	3	10	10			
Matemáticas	0	1	1	4	19			
Religión Católica	0	0	0	4	2			
Medidas de Atención Educativa	0	0	0	0	0			
TOTAL	2	5	12	65	97			

Cumplimentar tantos cuadros como cursos/grupos tenga el centro. La columna TOTAL se rellenará exclusivamente con el último cuadro de cada curso.

EVALUACIÓN FINAL DEL 4 CURSO / GRUPO P4B						Alumnos			
Área	IN	SU	BI	NT	SB	Para este curso / grupo		Total	
Ciencias de la Naturaleza	0	4	8	10	3	Nº de matriculados:	25	50	
Ciencias Sociales	0	3	11	11	0		Promocionan:	25	50
Educación Artística	0	0	1	11	13	No promocionan		0	0
Educación Física	0	0	3	13	9		(De los alumnos que promocionan...)		
Lengua Castellana y Literatura	0	0	3	13	9	Promocionan con M.A.		8	12
Lengua Extranjera (Inglés)	1	7	7	9	1				
Matemáticas	0	0	5	14	6				
Religión Católica	0	1	7	5	1				
Medidas de Atención Educativa	0	0	0	0	0				
TOTAL	1	15	45	86	42				

Cumplimentar tantos cuadros como cursos/grupos tenga el centro. La columna TOTAL se rellenará exclusivamente con el último cuadro de cada curso.



EVALUACIÓN FINAL DEL 5 CURSO / GRUPO P5A						Alumnos	
Área	IN	SU	BI	NT	SB	Para este curso / grupo	
Ciencias de la Naturaleza	5	4	4	6	2	Nº de matriculados:	21
Ciencias Sociales	8	2	3	5	3		Promocionan:
Educación Artística	0	1	0	14	6	No promocionan	
Educación Física	0	0	0	8	13		(De los alumnos que promocionan...)
Lengua Castellana y Literatura	6	7	1	5	2	Promocionan con M.A.	
Lengua Extranjera (Inglés)	5	4	2	7	3		
Matemáticas	7	3	3	6	2		
Educación en Valores Cívicos y Éticos	0	0	3	17	1		
Religión Católica	0	0	3	2	3		
Medidas de Atención Educativa	0	0	0	0	0		
TOTAL	31	21	19	70	35		

Cumplimentar tantos cuadros como cursos/grupos tenga el centro. La columna TOTAL se rellenará exclusivamente con el último cuadro de cada curso.

EVALUACIÓN FINAL DEL 5 CURSO / GRUPO P5B						Alumnos		
Área	IN	SU	BI	NT	SB	Para este curso / grupo		Total
Ciencias de la Naturaleza	8	5	4	2	2	Nº de matriculados:	21	42
Ciencias Sociales	6	8	2	4	1		Promocionan:	21
Educación Artística	0	0	1	11	9	No promocionan		0
Educación Física	0	0	0	2	19		(De los alumnos que promocionan...)	
Lengua Castellana y Literatura	5	4	8	3	1	Promocionan con M.A.		10
Lengua Extranjera (Inglés)	5	5	7	3	1			
Matemáticas	4	4	8	3	2			
Educación en Valores Cívicos y Éticos	0	0	4	15	2			
Religión Católica	0	2	2	5	1			
Medidas de Atención Educativa	0	0	0	0	0			
TOTAL	28	28	36	48	38			

Cumplimentar tantos cuadros como cursos/grupos tenga el centro. La columna TOTAL se rellenará exclusivamente con el último cuadro de cada curso.



EVALUACIÓN FINAL DEL 6 CURSO / GRUPO P6A							Alumnos
Área	IN	SU	BI	NT	SB	SB-M	Para este curso / grupo
Ciencias de la Naturaleza	2	3	2	10	2	0	Nº de matriculados: 19 Promocionan: 19 No promocionan 0 (De los alumnos que promocionan...) Promocionan con M.A. 11
Ciencias Sociales	1	1	5	10	2	0	
Educación Artística	0	0	0	11	8	0	
Educación Física	0	0	0	6	13	0	
Lengua Castellana y Literatura	1	0	3	13	2	0	
Lengua Extranjera (Inglés)	2	2	3	9	3	0	
Matemáticas	2	2	0	8	7	0	
Religión Católica	0	0	1	6	0	0	
Medidas de Atención Educativa	0	0	0	0	0	0	
TOTAL	8	8	14	73	37	0	

Cumplimentar tantos cuadros como cursos/grupos tenga el centro. La columna TOTAL se rellenará exclusivamente con el último cuadro de cada curso.

EVALUACIÓN FINAL DEL 6 CURSO / GRUPO P6B							Alumnos	
Área	IN	SU	BI	NT	SB	SB-M	Para este curso / grupo	Total
Ciencias de la Naturaleza	6	1	3	6	4	0	Nº de matriculados: 20 Promocionan: 20 No promocionan 0 (De los alumnos que promocionan...) Promocionan con M.A. 11	39 39 0 0 22
Ciencias Sociales	6	2	4	6	2	0		
Educación Artística	0	0	1	11	8	0		
Educación Física	0	0	0	3	17	0		
Lengua Castellana y Literatura	4	0	3	7	6	0		
Lengua Extranjera (Inglés)	6	3	2	4	5	0		
Matemáticas	4	0	6	5	5	0		
Religión Católica	0	0	1	4	3	0		
Medidas de Atención Educativa	0	0	0	0	0	0		
TOTAL	26	6	20	46	50	0		

Cumplimentar tantos cuadros como cursos/grupos tenga el centro. La columna TOTAL se rellenará exclusivamente con el último cuadro de cada curso.